

レストラン管理システム

「レスマス」のご紹介

目次

- 「レスマス」 概要
- システムの主要機能
- 詳細機能
- お客様の声

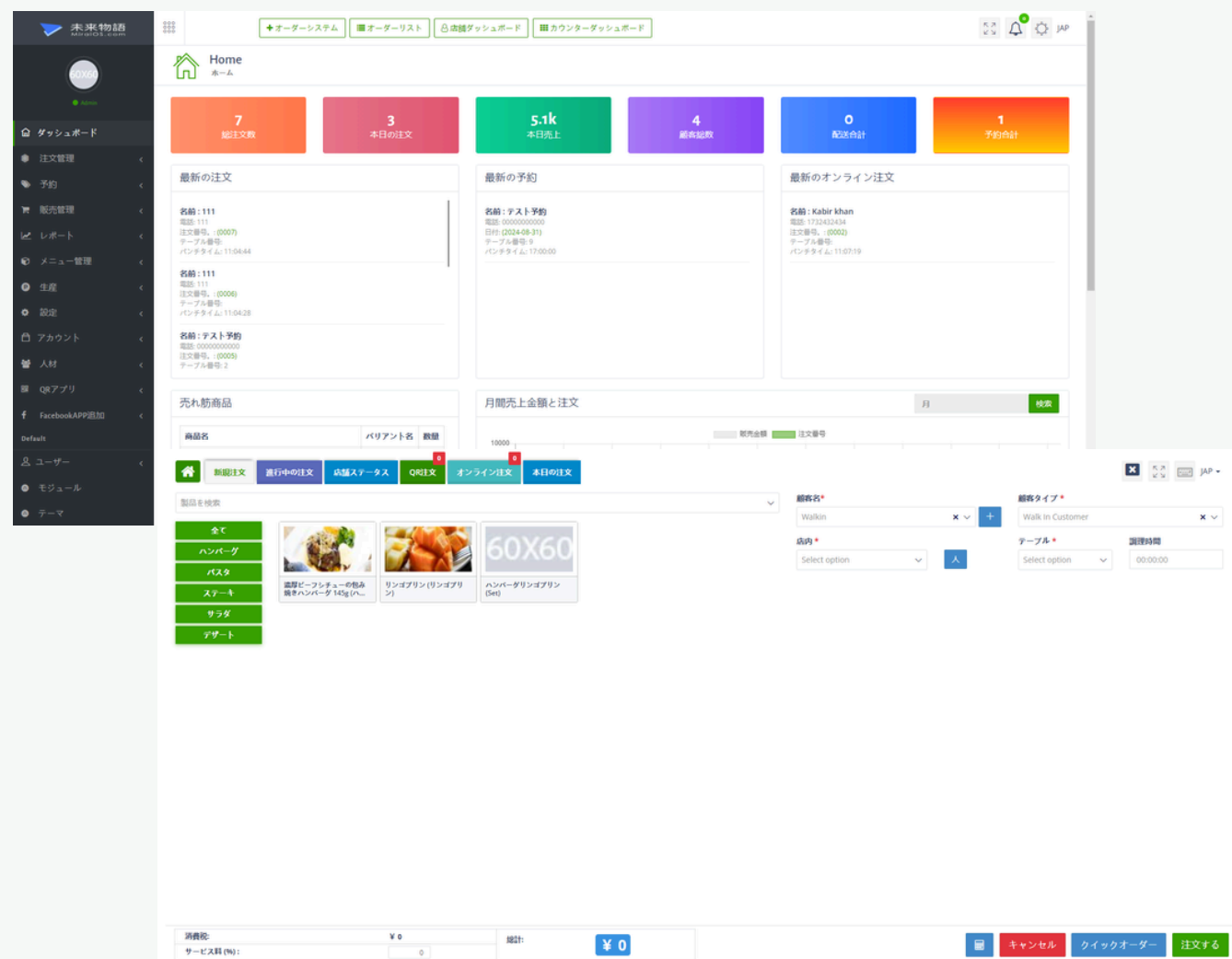
- 導入の流れ
- 料金プラン
- よくある質問
- お問い合わせ情報

「レスマス」の概要

レストラン向け
総合管理システム

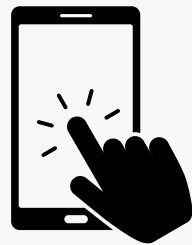
「レスマス」

「レスマス」は、レストラン運営をスムーズかつ効率的にサポートするためのシステムです。注文の管理、在庫の追跡、スタッフのシフト管理、予約システムを一元化し、手間を省いてビジネスの成長を後押しします。



主な機能

注文機能



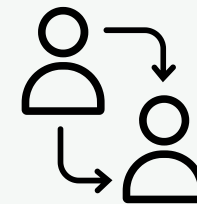
テーブル注文、QRコード
注文など、多様な注文方
式に対応

予約管理機能




予約と管理機能を統合！他社
サービスとの連携もスムー
ズ。※

仕入れ管理



購入管理や在庫管理が
できます。

店舗管理



多店舗管理や従業員管
理、売上レポートなど、
一括管理できるシステム

※他社サービスとの連携についてはお問い合わせください

注文機能

新規注文

進行中の注文

店舗ステータス

Q&A注文

オンライン注文

本日の注文

製品を検索

全て


ハンバーグ

パスタ


ステーキ

サラダ


デザート



濃厚ビーフシチューの包み焼きハンバーグ145g



リンゴプリン (リンゴプリン)



ハンバーグリンゴプリン (Set)

顧客名*

Walkin

+

顧客タイプ*

Walk in Customer

+

店内*

Select option

+

テーブル*

Select option

+

調理時間

00:00:00

アイテム	バリエーション名	価格	数量	合計	アクション
濃厚ビーフシチューの包み焼きハンバーグ 145g - テストファミレス といえは包み焼き !	ハンバーグ	1090	1	1090	
リンゴプリン	リンゴプリン	350	1	350	

消費税

¥ 108


税別

¥ 1728

キャンセル

クイックオーダー

注文する



ハンバーグ

パスタ

ステーキ

サラダ

ハンバーグ


濃厚ビーフシチューの包み焼きハンバーグ 145g
シチューソースでじっくり煮込んだとろとろ

1090.00

ハンバーグ

追加

ハンバーグリンゴプリン



1440.00

Set

追加

パスタ

ステーキ


サラダ

ホーム

メニュー

カート

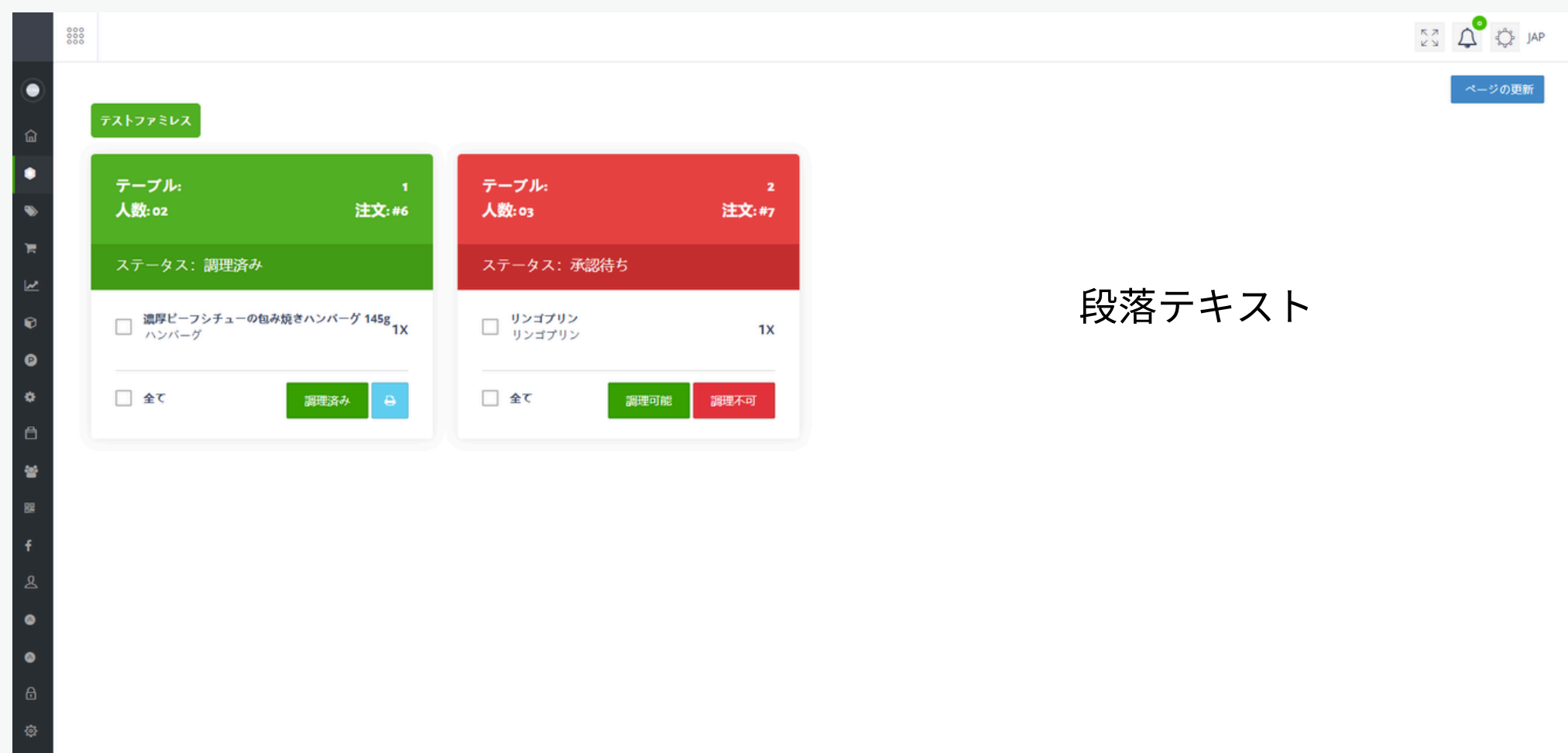
メニュー




テーブル注文
QRコード注文可能

直感的なインターフェース
で簡単に操作できる注文システム

キッチンダッシュボード



段落テキスト



キッチンダッシュボード
で調理一覧を直感的に確
認することができます！
プリンターと接続して紙
での出力も可能※

対応機種：Epson ePOS 対応プリンター

<https://www.epson.jp/products/receiptprinter/develop/devkit.htm>

仕入れ管理機能

未来物語
mirai03.com

60X60

ダッシュボード

注文管理

予約

販売管理

レポート

メニュー管理

生産

設定

お支払い方法の設定

テーブルの管理

顧客タイプ

店舗設定

単位管理

SMS設定

銀行設定

言語

アプリケーション設定

アプリ設定

工場出荷時設定にリセット



連携

Reservation
予約

予約する

コピー CSVファイル エクセル PDFファイル 印刷

検索

SL	顧客名	テーブル番号		開始時間	終了時間	日付	状態	アクション
1	テスト予約	9	3	17:00:00	19:30:00	2024-08-31	予約済み	 



お客さんからの予約を管理できる機能、利用可能な日と定休日の設定も可能！

店舗管理機能



従業員管理、レポート売上管理などもWEBで管理可能。多店舗の情報をリアルタイムで一括管理。

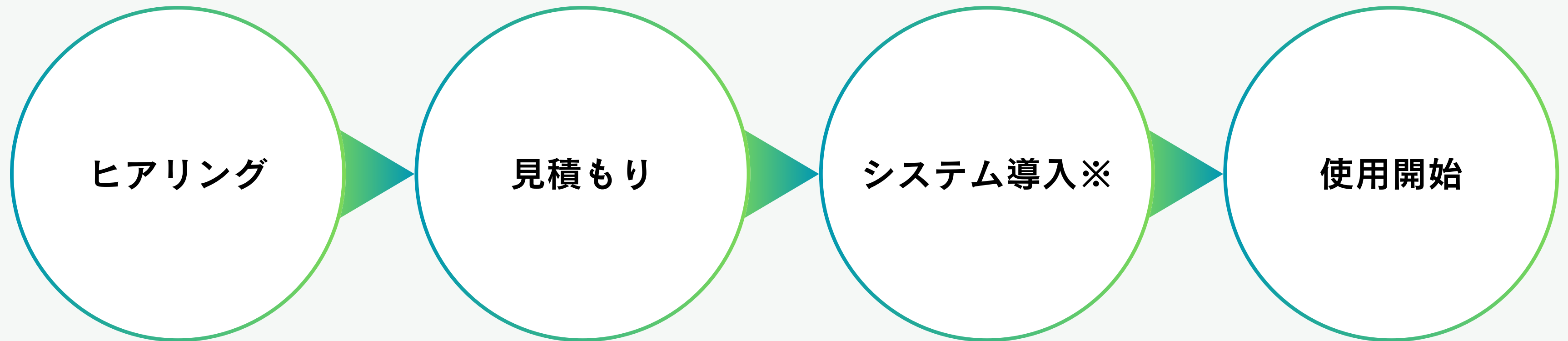
お客様の声



作業効率が上がりました

今までアナログの押し式ボタンを使って、紙伝票で注文を行っていた為、聞き間違いなどの注文ミスが多かったのですが、「レスマス」を導入後、注文ミスがほとんどなくなりました。店舗管理と売上管理も楽になりました！

導入の流れ



※プリンター導入希望の場合、導入まで2週間がかかる場合があります

料金プラン

BASIC

3,200,000円

すべての機能を利用可能！
買い切りなので、ランニングコスト
もかかりません※



PREMIUM

4,500,000円～

キッチン、フロントにプリンター、
もしくはタッチパネルの追加導入！
多言語対応機能追加※

フロント一台、キッチン一台となります。
多言語対応について、英語、中国語（簡体、繁体）、ベトナム語、アラビア語日本語のみになります。他の言語追加についてはお問い合わせください

よくある質問

Q 導入費用以外の費用について教えてください

すでにレンタルサーバーなどをご契約される場合、もしくは弊社のクラウドサーバーをご利用される場合は基本的に導入費用以外の費用はありませんが、単独のサーバーをご希望の場合、実費で請求いたします。また、追加プリンターなどについてはご要望に合わせて見積もりいたします。

Q お店側に用意するものはありますか

当システムをご利用する際に、インターネット環境が必須となります。また、クレジットカード支払いなどをご希望の場合、決済業者Stripeと契約する必要があります。

お問い合わせ情報

サービスについてご不明点があれば、
お気軽にお問い合わせください。

info@miraios.com

029-875-6626

